

Barómetro de Opinión de la Infancia y Adolescencia

Datos del Centro Educativo
IES Valle del Segura

El objetivo principal del “*Barómetro de Opinión de la Infancia y Adolescencia*” es evaluar periódicamente las opiniones de los niños, niñas y adolescentes, así como sus preocupaciones acerca de los asuntos sociales y las decisiones que les afectan.

El Barómetro de la Infancia y Adolescencia ¿Qué es y qué mide?




Durante las últimas décadas, se han desarrollado diversos estudios internacionales destinados a realizar evaluaciones periódicas de la población infantil y adolescente. Es necesario destacar dos de ellos: el Programa de Evaluación Internacional de Alumnos (**PISA**) y el *Health Behaviour in School-age Children (HBSC)*. El primero tiene como objetivo evaluar los sistemas educativos; el segundo se centra en comprender los estilos de vida, el bienestar y la salud de los adolescentes en sus contextos de desarrollo.

La carencia de un estudio que abordara la exploración de la perspectiva de los y las menores como ciudadanos y ciudadanas, como actores sociales y políticos emergentes, propició por parte de UNICEF Comité Español la puesta en marcha de un proyecto para construir y desarrollar el “*Barómetro de Opinión de la Infancia y Adolescencia*”, en cuya primera edición participó su centro.


El Barómetro de la Infancia y Adolescencia se divide en tres secciones fundamentales:

- I. “Algunos datos sociodemográficos sobre ti y tu familia”.
- II. “Tus preocupaciones y opiniones como ciudadano o ciudadana”.
- III. “Tu vida, tu felicidad, tu bienestar”.

Información de los/as participantes IES Valle del Segura



Muestra del centro
16
adolescentes



Más información disponible en
www.barometro-opina.es

Organizado por:



En colaboración con:




Financiado por:



FOR FOLKSHARING
OTROS FINES DE INTERÉS SOCIAL

Este resumen tiene el objetivo de facilitar el acceso a algunos de los datos más relevantes en este centro escolar. Los datos están organizados en las distintas secciones en las que se articula el Barómetro. Para profundizar estos resultados o explorar otros indicadores investigados, no dude en contactar con nosotros/as.

II. "Tus preocupaciones y opiniones como ciudadano o ciudadana".



Problema que más preocupa...

... a la sociedad



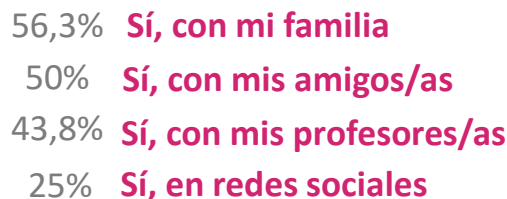
... a la gente de tu edad



... a vosotros/as

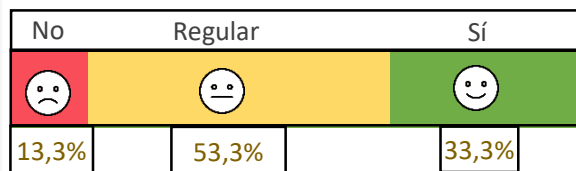


¿Te gustaría hablar más de asuntos políticos y sociales?

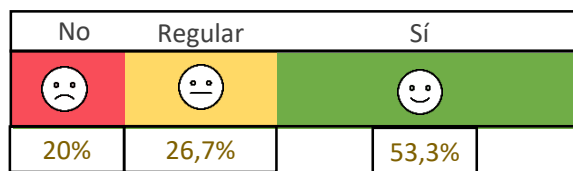


En tu centro educativo...

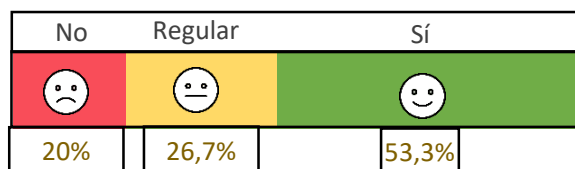
¿Te sientes seguro/a?



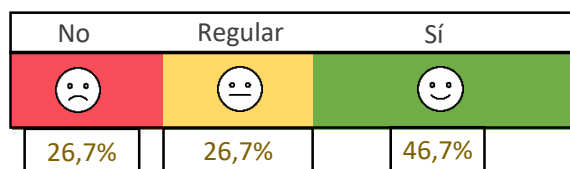
¿Sientes que el profesorado fomenta que participes en ciertas decisiones del centro?



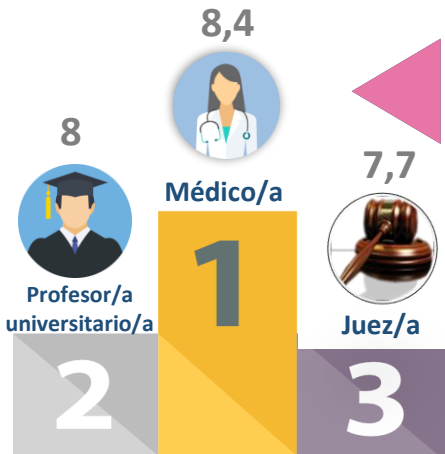
¿Sientes que el profesorado te anima a expresar tus opiniones en clase?



¿Tienes mucha confianza en el profesorado?



II. "Tus preocupaciones y opiniones como ciudadano o ciudadana".



Profesiones mejor valoradas (de 0 a 10)

Profesión que elegirían de mayor

- ... seguidas de:
- 4º Maestro/a primaria (7,6)
 - 5º Arquitecto/a (7,2)
 - 6º Profesor/a de secundaria (6,9)

- 1º Cuerpos de seguridad
- 2º Investigación

- 1º Docencia
- 2º Biología / química
- 3º Cuerpos de seguridad

Instituciones

que te inspiran más confianza

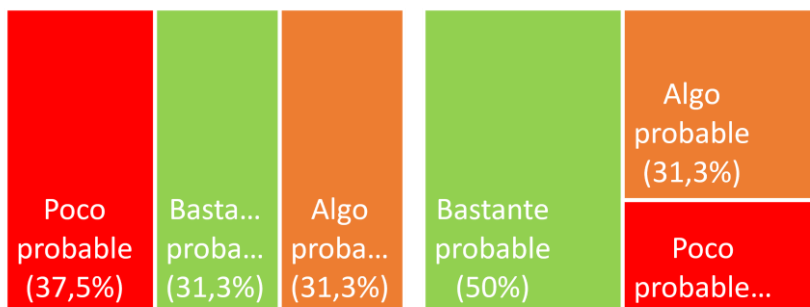
- 1º 7 Ejército
- 2º 6,9 Científicos/as
- 3º 6,9 Cuerpos de seguridad

Suspenden...

- 2,9 Partidos políticos
- 3,1 Sindicatos
- 3,1 Gobierno de estado

Cuando seas adulto, colaborarías en alguna asociación para...

... mejorar el medio ambiente



... proteger a los animales





¿Cuánto de satisfechos/as
estás con tu vida?



6,2
(de 0 a 10)

III. *Tu vida, tu felicidad,
tu bienestar.*

¿Cómo te sentiste en la última semana?

Lleno/a de energía
43,8%



Pude prestar atención y
concentrarme
50%

Siempre o casi siempre

13,3%

Me sentí triste



6,3%

Me sentí solo/a

Cuánto de feliz
te hacen las siguientes cosas

